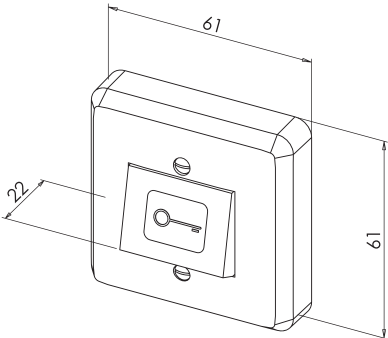
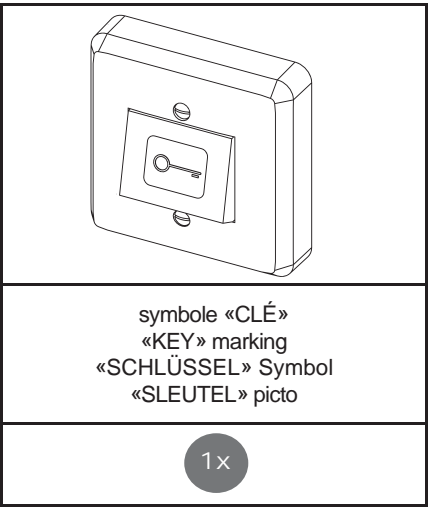


**MODE D'EMPLOI
INSTALLATION INSTRUCTIONS
BEDIENUNGSANLEITUNG
GEBRUIKSAANWIJZING**

ST_PB1010_A_120119







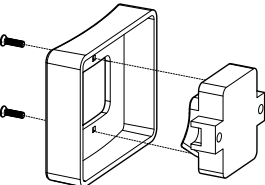
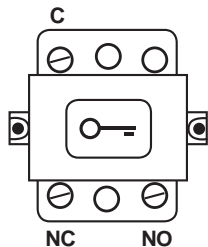
**BOUTON POUSSOIR COMPOSITE
ABS PUSH BUTTON
KUNSTSTOFFTÜRÖFFNERTASTER
KUNSTSTOF DRUKKNOP**

PB1010



MONTAGE : EN APPLIQUE
MOUNTING : SURFACE MOUNTING
MONTAGE: aP- MONTAGE
MONTAGE : OPBOUW MONTAGE

CARACTERISTIQUES TECHNIQUES - TECHNISCHE DATEN - SPECIFICATIONS - TECHNISCHE GEGEVENS

						RACCORDEMENT - CONNECTION ANSCHLUßBELEGUNG AANSLUITINGEN
61 x 61 x 22	1 x NO NC	250V AC 10 A 24V DC 1 A	-5° C +55° C	0,06 kg	20	avec borniers à vis with screw terminals mit Schraubklemmen met klemschroeven
						



13b rue Saint-Exupéry CS20152 F-67503 HAGUENAU CEDEX ☎ +33 (0)3 90 59 02 20 📠 +33 (0)3 90 59 02 19
Sous réserve de modifications techniques - Technical changes reserved! - Änderungen vorbehalten!

